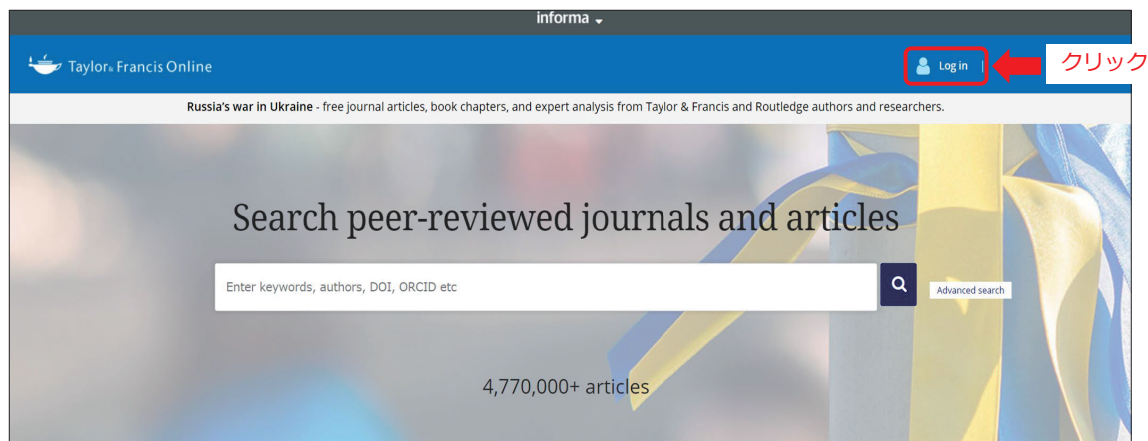
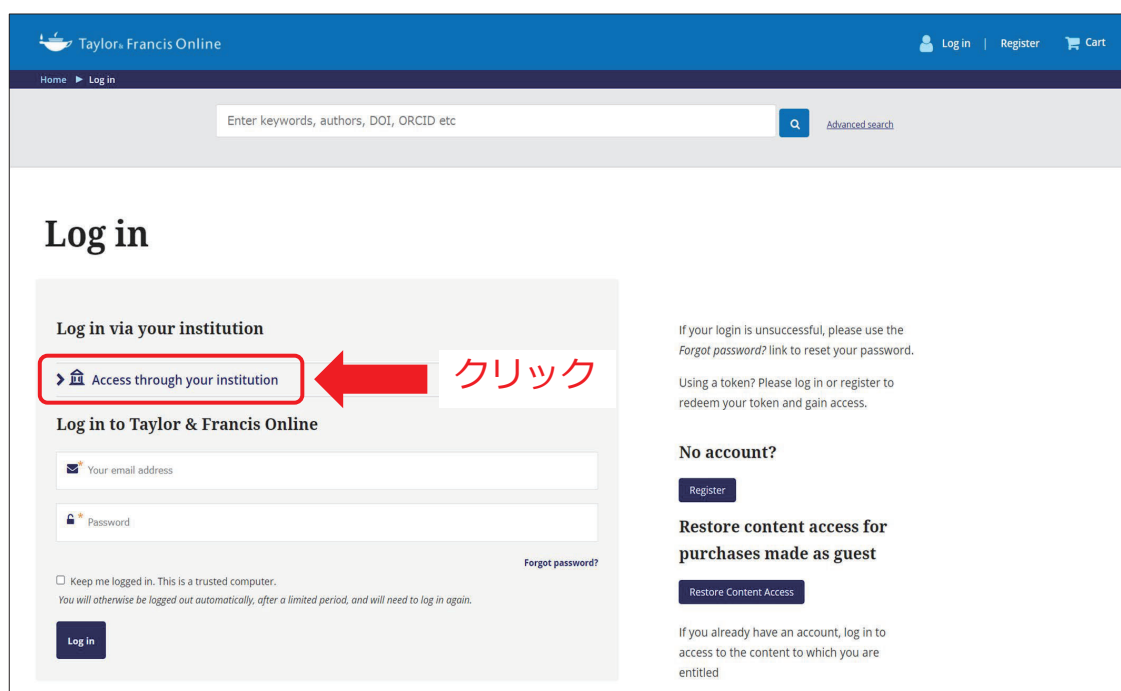


# 学認による Taylor & Francis Online の 利用方法

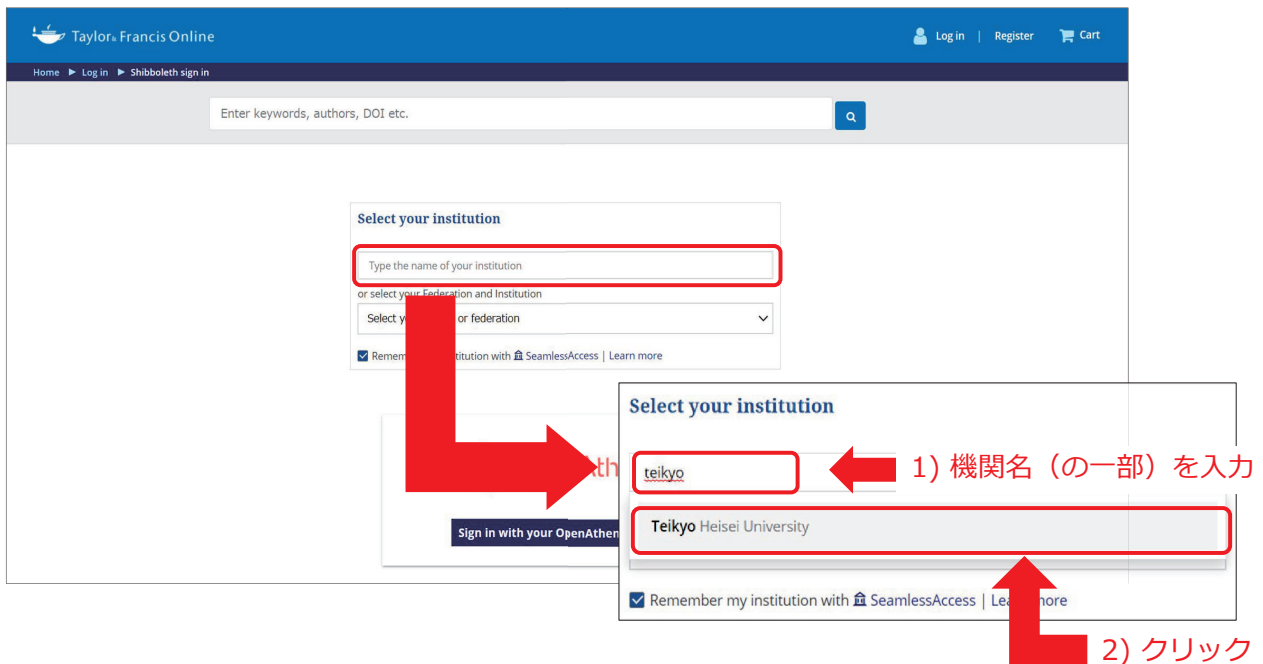
- ① [Taylor & Francis Online トップページ](#) または文献ページの右上に表示の [Log in] をクリックします。



- ② 「Log in」画面が表示されたら [Access through your institution] をクリックします。



- ③ 「Select your institution」画面が表示されたら機関名（の一部）を入力し、[Teikyo Heisei University] と表示されたら選択してクリックします。



- ④ 「帝京平成大学 Webログインサービス」の画面が表示されたら「帝京平成大学教育ネットワーク使用許諾書」に記載されているユーザ名とパスワードを入力してログインします。

1) 入力

2) クリック

次のいずれかの場合、「学認」の認証を行う必要はありません。

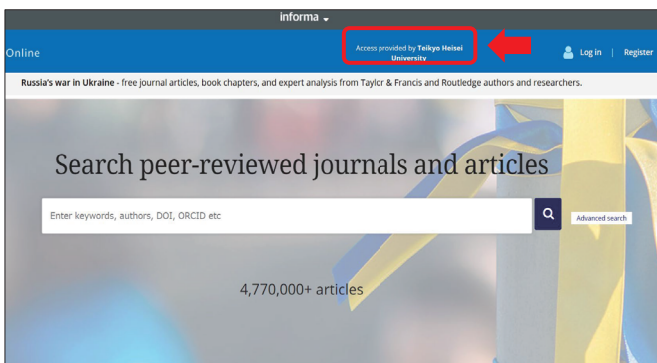
- 学内ネットワークから接続した際は認証不要で利用できるサービスを利用している。
- 事前に「ブラウザ起動中は自動ログイン」にチェックを入れて「学認」認証済である。
- SP のサイト内で契約無しでも利用できるコンテンツを利用している。

- ⑤ 「サービスに送信される情報」の画面が表示された場合は  
[同意する] をクリックします。



- ⑥ 認証が正常に行われている場合、画面に本学の名称が表示されます。

【画面例1：PC、タブレットなど】



【画面例2：スマートフォンなど】

