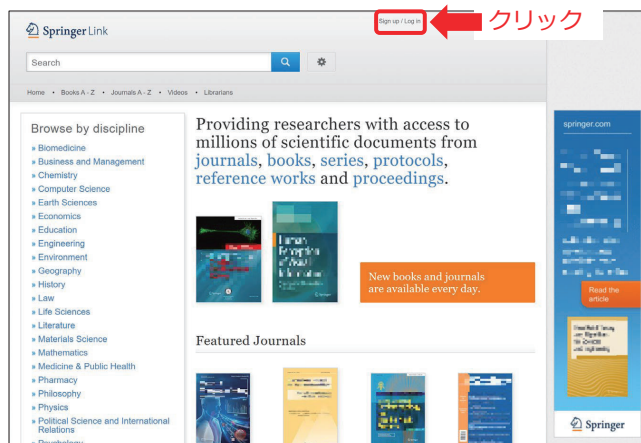


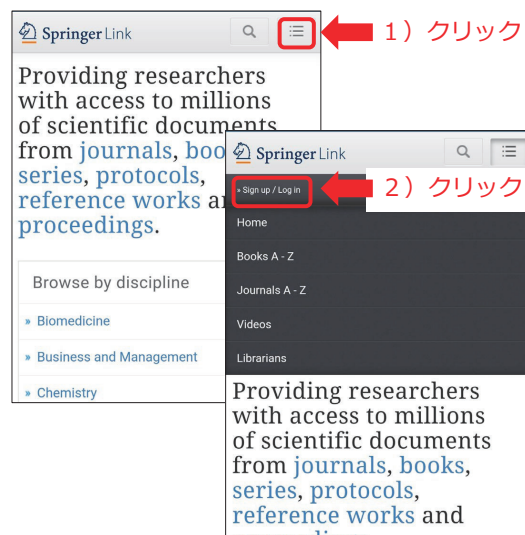
学認による **SpringerLink** の利用方法

- ① [SpringerLink トップページ](#) または文献ページに表示されている [Sign up / Log in] をクリックします。

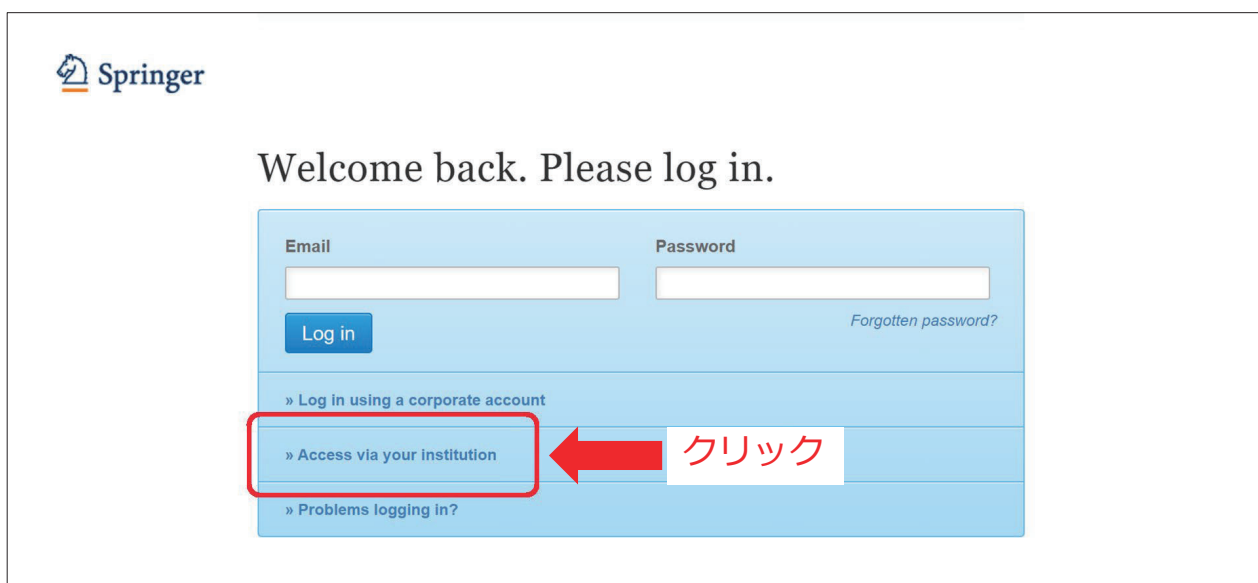
【PC】



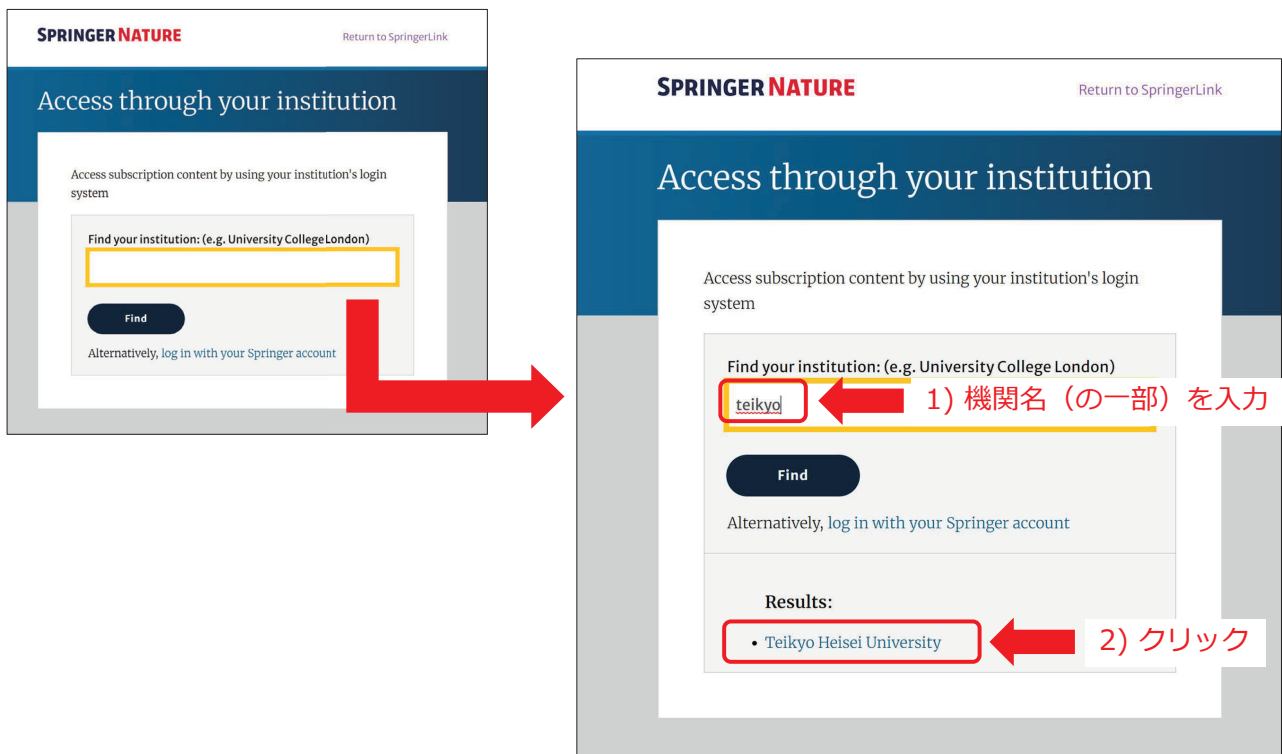
【スマートフォン】



- ② ログイン画面が表示されたら [Access via your institution] をクリックします。



- ③ 「Access through your institution」画面が表示されたら機関名（の一部）を入力し、[Results] に機関名が表示されたら [Teikyo Heisei University] をクリックします。



- ④ 「帝京平成大学 Webログインサービス」の画面が表示されたら「帝京平成大学教育ネットワーク使用許諾書」に記載されているユーザ名とパスワードを入力してログインします。

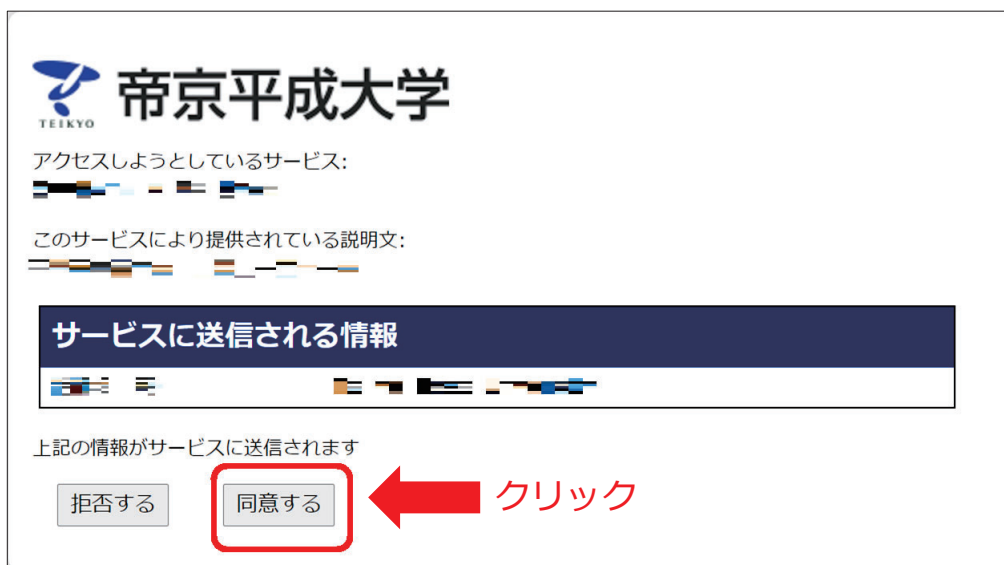
1) 入力

2) クリック

次のいずれかの場合、「学認」の認証を行う必要はありません。

- 学内ネットワークから接続した際は認証不要で利用できるサービスを利用している。
- 事前に「ブラウザ起動中は自動ログイン」にチェックを入れて「学認」認証済である。
- SP のサイト内で契約無しでも利用できるコンテンツを利用している。

- ⑤ [サービスに送信される情報] の画面が表示されたら [同意する] をクリックします。



- ⑥ 認証されると最初の画面に戻ります。

